

МЕСЕЧЕН СТАТИСТИЧКИ БИЛТЕН

ДЕКЕМВРИ 2021

Пазарна капитализација : 223.887.377.263

Промет : 840.414.353

Број на трансакции: 1.658

МБИ10: 6.153,48

↑2,10%

↓ 31,61%

↑4,28%

↑ 4,53%

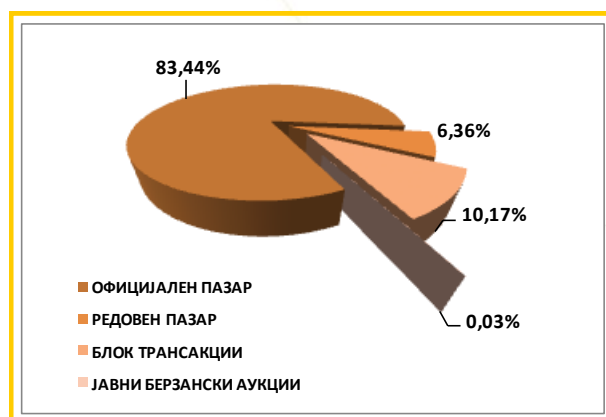
БЕРЗАНСКИ ПОКАЗАТЕЛИ

ПРОМЕТ (денари)	Ноември 2021	Декември 2021	%
КЛАСИЧНО ТРГУВАЊЕ	445.081.429	754.690.781	69,56
АКЦИИ	389.624.484	431.449.081	10,73
ОБВРЗНИЦИ	55.456.945	323.241.700	482,87
ДРУГИ ХАРТИИ ОД ВРЕДНОСТ	0	0	-
ПРОСЕЧЕН ДНЕВЕН ПРОМЕТ (денари)	20.230.974	35.937.656	77,64
ПРОСЕЧЕН ДНЕВЕН БРОЈ НА ТРАНСАКЦИИ	72	78	8,33
БЛОК ТРАНСАКЦИИ	783.735.712	85.453.250	-89,10
ЈАВНИ БЕРЗАНСКИ АУКЦИИ	0	270.322	-
ЈАВНА ПОНУДА НА ХВ	0	0	-
ВКУПНО	1.228.817.141	840.414.353	-31,61
БРОЈ НА ТРАНСАКЦИИ			
КЛАСИЧНО ТРГУВАЊЕ	1.579	1.649	4,43
БЛОК ТРАНСАКЦИИ	11	6	-45,45
ЈАВНИ БЕРЗАНСКИ АУКЦИИ ЗА ГОЛЕМИ ПАКЕТИ	0	3	-
ЈАВНА ПОНУДА НА ХВ	0	0	-
ВКУПНО	1.590	1.658	4,28
ПАЗАРНА КАПИТАЛИЗАЦИЈА (денари)			
ПАЗАРНА КАПИТАЛИЗАЦИЈА НА АКЦИИ	219.290.059.000	223.887.377.263	2,10
БЕРЗАНСКА КОТАЦИЈА	213.350.281.538	218.250.744.638	2,30
ПАЗАР НА АДПОИ	5.939.777.462	5.636.632.625	-5,10
ПАЗАРНА КАПИТАЛИЗАЦИЈА НА ОБВРЗНИЦИ	17.440.527.420	18.318.883.856	5,04
ПАЗАРНА КАПИТАЛИЗАЦИЈА НА ДРУГИ ХВ	313.102.125	312.666.183	-0,14
ВКУПНО ПАЗАРНА КАПИТАЛИЗАЦИЈА	237.043.688.545	242.518.927.301	2,31
МБИ10	5.886,98	6.153,48	4,53
ОМБ	133,66	133,62	-0,03
БРОЈ НА КОТИРАНИ ДРУШТВА*	96	96	0,00
БРОЈ НА ДЕНОВИ НА ТРГУВАЊЕ	22	21	-4,55

*Во пресметката се вклучени Идевелоп АД Скопје, АрцелоМиттал Скопје (ХРМ) АД Скопје, Благој Туфанов АД Радовиш и Трудбеник АД Охрид - долгорочно суспендирани од котација .

СТРУКТУРА НА ПРОМЕТ

Пазарен сегмент	Промет (денари)	Промет (ЕВРА)	% на учество	Број на трансакции
Официјален пазар	701.211.032	11.369.107	83,44	1.637
Редовен пазар	53.479.749	867.837	6,36	12
Блок трансакции	85.453.250	1.386.679	10,17	6
Јавни берзански аукции	270.322	4.382	0,03	3
Вкупно	840.414.353	13.628.004	100,00	1.658



МЕСЕЧЕН СТАТИСТИЧКИ БИЛТЕН

НАЈТРГУВАНИ АКЦИИ НА ОФИЦИЈАЛЕН ПАЗАР

Хартија од вредност	Макс (денари)	Мин (денари)	Просечна цена (денари)	Количина	Промет во БЕСТ во денари	Промет во ЕВРА	% Учество во прометот	Број на транс.	Пазарна капитализација (денари)
Комерцијална банка Скопје	12.000,00	10.610,00	11.032,60	15.925	175.694.206	2.849.078	46,48	600	26.724.180.107
Алколоид Скопје	18.501,00	17.400,00	17.950,09	3.530	63.363.815	1.027.528	16,76	250	26.394.392.650
НЛБ Банка Скопје	31.080,00	27.270,00	28.780,48	1.068	30.737.551	498.490	8,13	107	24.934.208.408
Гранит Скопје	1.430,00	1.310,00	1.374,37	19.382	26.637.998	432.064	7,05	121	4.277.752.458
Макпетрол Скопје	78.280,00	74.000,00	74.780,75	336	25.126.331	407.474	6,65	101	8.797.262.960
Стопанска банка Скопје	1.389,00	1.300,00	1.330,65	13.421	17.858.650	289.588	4,72	96	23.977.541.389
Македонијатурист Скопје	4.850,00	4.700,00	4.731,03	1.760	8.326.608	135.121	2,20	39	2.193.397.950
ВВ Тиквеш Кавадарци	5.500,00	5.335,00	5.354,31	1.145	6.130.685	99.374	1,62	5	1.487.475.000
Реплек Скопје	105.000,00	101.850,00	104.100,00	35	3.643.500	59.058	0,96	9	2.639.952.000
ТТК Банка Скопје	1.430,00	1.305,00	1.388,33	2.587	3.591.599	58.249	0,95	24	1.298.279.840
Останати				31.507	16.858.389	273.429	4,46	126	95.526.301.876
Вкупно				90.696	377.969.332	6.129.453	100,00	1.478	218.250.744.638

АКЦИИ НА ОФИЦИЈАЛЕН ПАЗАР— НАЈГОЛЕМ ПОРАСТ/ПАД

Акција	Просечна цена (денари) 30.11.2021	Просечна цена (денари) 30.12.2021	% на промена
НАЈГОЛЕМ ПОРАСТ			
Хотели Метропол Охрид	240,00	308,00	28,33
РЖ Техничка контрола Скопје	422,00	500,00	18,48
Македонија осигурување Скопје - Виена Иншуренс Груп	1.000,00	1.131,00	13,10
Комерцијална банка Скопје	10.654,24	11.725,93	10,06
Стопанска банка Скопје	1.298,25	1.373,27	5,78
НАЈГОЛЕМО ОПАЃАЊЕ			
Витаминка Прилеп	13.502,00	12.150,00	-10,01
Либерти Скопје	66,00	60,00	-9,09
Стопанска банка Битола	3.395,00	3.100,00	-8,69
Пекабеско Скопје	14.500,00	13.600,00	-6,21
РЖ Услуги Скопје	52,00	50,00	-3,85

ПРЕГЛЕД НА ТРГУВАЊЕ СО ОБВРЗНИЦИ

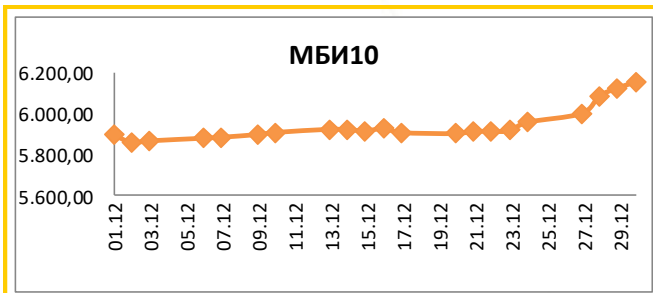
	МАКС (%)	МИН (%)	Последна просечна дневна цена (%)	Последен датум на тргување	Обем на хв	Промет (денари)	Промет (ЕВРА)	Принос до достасување на обврзницата*
Централна кооперативна банка АД Скопје - конвертибилни обврзници	100,00	100,00	100,00	10.12.2021	1.500	92.542.500	1.500.000	2,20%
ТТК банка АД Скопје - корпоративна обврзница I емисија	100,00	100,00	100,00	27.12.2021	200	12.321.400	200.000	3,17%
Р. Македонија - државна обврзница ДО2021/13-0836	100,00	100,00	100,00	10.12.2021	15.000	150.000.000	2.431.286	2,50%
Р. Македонија - денационализација 12	99,50	99,00	99,31	30.12.2021	570	34.873	566	2,76%
Р. Македонија - денационализација 14	99,00	99,00	99,00	30.12.2021	653	39.828	646	2,54%
Р. Македонија - денационализација 16	99,80	99,50	99,50	30.12.2021	12.009	739.118	11.983	2,18%
Р. Македонија - денационализација 17	99,80	99,80	99,80	30.12.2021	2.591	159.318	2.586	2,06%
Р. Македонија - денационализација 18	99,70	99,00	99,58	21.12.2021	2.708	166.346	2.697	2,11%
Р. Македонија - денационализација 19	99,90	99,80	99,90	24.12.2021	52.994	3.264.712	52.927	2,02%
Р. Македонија - денационализација 20	99,90	99,90	99,90	27.12.2021	1.037.693	63.954.635	1.036.655	2,00%

*Моделот на калкулација го покажува годишниот просечен принос до достасување на обврзници со рок на достасување над 1 година и е прилагоден на карактеристиките на обврзниците. Датум на пресметување 31.12.2021 година, со последната просечна цена на тргување на обврзниците

МЕСЕЧЕН СТАТИСТИЧКИ БИЛТЕН

Вредност на 30.12.2021 **6.153,48**

Максимална вредност во Декември (30.12.2021)	6.153,48
Минимална вредност во Декември (02.12.2021)	5.856,93
% на промена од 30.12.2020	30,79%



Се за Македонскиот Берзански Индекс МБИ10 на:
<http://www.mse.com.mk/Indices.aspx?Index=MBI10>

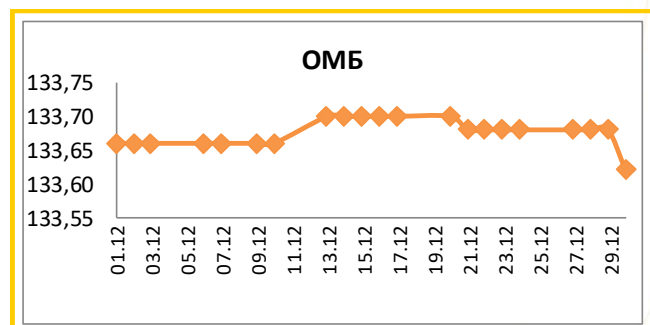
Елементи на МБИ10

Елементи на МБИ10	Вкупен промет (денари)	Обем	Број на трансакции	Последна дневна просечна цена	% на месечна промена на цена
Алколоид Скопје	63.363.815	3.530	250	18.440,17	5,57
Гранит Скопје	26.637.998	19.382	121	1.392,78	2,50
Комерцијална банка Скопје	215.188.456	19.180	602	11.725,93	10,06
Макпетрол Скопје	25.126.331	336	101	78.280,00	4,37
Македонијатурист Скопје	8.326.608	1.760	39	4.850,00	3,19
Стопанска банка Скопје	17.858.650	13.421	96	1.373,27	5,78
ТТК Банка Скопје	3.591.599	2.587	24	1.430,00	1,08
Македонски Телеком Скопје	2.104.458	6.111	19	345,00	-1,43
Стопанска банка Битола	567.512	176	7	3.100,00	-8,69
НЛБ Банка Скопје	66.612.551	2.318	108	29.194,88	0,67

ОМБ

Вредност на 30.12.2021 **133,62**

Максимална вредност во Декември (13.12.2021)	133,70
Минимална вредност во Декември (30.12.2021)	133,62
% на промена од 30.12.2020	0,46%



Се за Индексот за обврзници на Македонската берза ОМБ на:
<http://www.mse.com.mk/Indices.aspx?Index=OMB>

Елементи на ОМБ

Елементи на ОМБ	Вкупен промет (денари)	Обем	Број на трансакции	Последна дневна просечна цена	% на месечна промена на цена
Обврзници на РМ за денационал. (RMDEN12)	34.873	570	3	99,31	-0,19
Обврзници на РМ за денационал. (RMDEN13)	18.969	311	1	99,00	-0,70
Обврзници на РМ за денационал. (RMDEN14)	39.828	653	2	99,00	-1,00
Обврзници на РМ за денационал. (RMDEN15)	0	0	0	99,00	0,00
Обврзници на РМ за денационал. (RMDEN16)	739.118	12.009	3	99,50	-0,30
Обврзници на РМ за денационал. (RMDEN17)	159.318	2.591	5	99,80	0,00
Обврзници на РМ за денационал. (RMDEN18)	166.346	2.708	3	99,58	-0,12
Обврзници на РМ за денационал. (RMDEN19)	3.264.712	52.994	15	99,90	0,10
Обврзници на РМ за денационал. (RMDEN20)	63.954.635	1.037.693	120	99,90	0,00

МЕСЕЧЕН СТАТИСТИЧКИ БИЛТЕН

ПОКАЗАТЕЛИ ЗА КОТИРАНИТЕ ДРУШТВА ОД МБИ10

Друштво	Коефициент цена на акција/ добивка по акција ¹	Дивиденден принос ²	Учество на странски инвеститори во основна главнина во	Учество на странски инвеститори во основна главнина во	Промена
			Декември 2021	Ноември 2021	
Алкалоид АД Скопје	22,61	2,17%	2,80%	2,80%	0,00%
Гранит АД Скопје	75,14	1,20%	3,04%	3,08%	-0,04%
Комерцијална банка АД Скопје	13,78	5,12%	2,40%	2,45%	-0,05%
Макпетрол АД Скопје	25,23	2,55%	1,42%	1,41%	0,01%
Македонијатурист АД Скопје	-	0,00%	0,81%	0,81%	0,00%
Стопанска банка АД Скопје	12,25	0,00%	92,37%	92,38%	-0,01%
ТТК Банка АД Скопје	14,33	6,26%	1,13%	1,16%	-0,03%
Македонски Телеком АД Скопје	20,62	4,64%	1,09%	1,09%	0,00%
Стопанска банка АД Битола	14,88	0,00%	1,97%	2,00%	-0,03%
НЛБ Банка АД Скопје	14,63	6,12%	87,61%	87,61%	0,00%

[1] Цена на акција на последен ден на тргување/Добивка по акција.

[2] Показателите се пресметани со користење на податоци од последните објавени финансиски извештаи и последната исплатена дивиденда.

СТРАНСКИ ИНВЕСТИТОРИ НА ОФИЦИЈАЛНИОТ ПАЗАР НА БЕРЗАТА

Декември 2021	Странски правни лица инвеститори	Странски физички лица инвеститори	Вкупно странски инвеститори	Вкупно странски инвеститори	Промена
	Декември 2021	Декември 2021	Декември 2021	Ноември 2021	
Акции ³	34,25%	1,21%	35,46%	35,46%	0,00%
Обврзници за денационализација ⁴	0,11%	0,07%	0,19%	0,19%	0,00%
Континуирани државни обврзници ⁵	0,05%	0,00%	0,05%	0,05%	0,00%

[3] Состојба на последен ден на тргување во месецот, според податоците добиени од Централниот депозитар за хартии од вредност, а која се однесува на учество на странските инвеститори во вкупната главнина на друштвото

[4, 5] Состојба на последен ден на тргување во месецот, според податоците добиени од Централниот депозитар за хартии од вредност, а која се однесува на учество на странските инвеститори во вкупната номинална вредност на обврзниците

УЧЕСТВО НА СТРАНСКИТЕ И ДОМАШНИТЕ ИНВЕСТИТОРИ ВО ВКУПНИОТ ПРОМЕТ НА БЕРЗАТА ⁶

	КУПУВАЊЕ % на учество	ПРОДАВАЊЕ % на учество
Странски физички лица	0,66%	1,33%
Странски правни лица	11,16%	12,07%
Вкупно странски	11,82%	13,40%
Домашни физички лица	40,04%	47,89%
Домашни правни лица	48,14%	38,71%
Вкупно домашни	88,18%	86,60%

[6] Состојба на последен ден на тргување во месецот, според податоците добиени од Централниот депозитар за хартии од вредност а која се однесува на учеството на странските и домашните инвеститори во вкупниот промет остварен на Берзата.

ПРОМЕТ НА ЧЛЕНКИТЕ НА МАКЕДОНСКА БЕРЗА ВО ДЕНАРИ

Членка	Членка	% Класично тргување		Блокови	% Блокови	% Јавни берзански аукции		% Јавна понуда		Вкупно
		Класично тргување	Класично тргување			Јавна понуда	% Јавна понуда			
Еурохаус АД Скопје	EH	297.499.704	19,71	144.950.000	84,81	0	0,00	0	0,00	442.449.704
Комерцијална банка АД Скопје	KB	411.185.119	27,24	5.788.500	3,39	0	0,00	0	0,00	416.973.619
ИНВЕСТБРОКЕР АД Скопје	MI	256.605.038	17,00	0	0,00	203.200	75,17	0	0,00	256.808.238
ИЛИРИКА ИНВЕСТМЕНТС АД Скопје	IL	239.637.423	15,88	6.318.000	3,70	0	0,00	0	0,00	245.955.423
ТТК Банка Скопје	TK	150.131.575	9,95	0	0,00	0	0,00	0	0,00	150.131.575
НЛБ Банка АД Скопје	TN	56.739.932	3,76	0	0,00	0	0,00	0	0,00	56.739.932
Фершпед Брокер АД Скопје	FR	42.468.662	2,81	4.602.000	2,69	0	0,00	0	0,00	47.070.662
Стопанска банка АД Скопје	SB	35.031.398	2,32	0	0,00	0	0,00	0	0,00	35.031.398
ИНОВО БРОКЕР АД Скопје	IN	16.471.871	1,09	9.248.000	5,41	67.122	24,83	0	0,00	25.786.993
Шпаркасебанка АД Скопје	SP	3.610.840	0,24	0	0,00	0	0,00	0	0,00	3.610.840
Вкупно		1.509.381.562	100,00	170.906.500	100,00	270.322	100,00	0	100,00	1.680.558.384

Кај сите трансакции освен Јавните берзански аукции за државни хартии од вредност се применува двојно пресметување (и при купување и при продавање), со цел да е опфатено учеството на брокерските куќи во прометот и при вкратените трансакции. Со оглед на тоа што од 13-ти Јуни 2003 година од продажната страна при тргувањето со акции и удели во сопственост на државата се јавува Македонската Берза АД Скопје, нема да важи правилото на двојно пресметување кај државата, туку ќе се земе предвид само тргувањето од куповната страна.

МЕСЕЧЕН СТАТИСТИЧКИ БИЛТЕН

КАКО ПОТСЕТУВАЊЕ

Продуктот на Македонската берза **БЕСТНЕТ АНАЛИТИКА** е современ интернет сервис кој им помага на инвеститорите во градење на компетентни стратегии за вложување и носење на квалитетни инвестициски одлуки.

БЕСТНЕТ АНАЛИТИКА во себе содржи:

- Податоци за повеќе од **100** компании со кои се тргува на Македонската берза
- Повеќе од **70** најразлични финансиски показатели за компании и повеќе од **40** показатели за банки
- Следење и споредување на вредностите за последните **3** години
- Следење на резултатите по квартали
- Податоци во денари, евра и долари
- Податоци за исплатените дивиденди на компаниите за последните **4** години
- Податоци за најголемите акционери на компанијата
- Податоци за органите на управување на компанијата
- Податоци за поврзаните компании
- Споредување и следење на поголем број на финансиски показатели
- Следење на показателите по сектори и индустриски гранки
- Графички приказ на техничките индикатори
- Преку **40** технички индикатори и осцилатори
- Следење на вложувањата, утврдување на нивната моментална вредност
- Пресметка на добивките/загубите на нереализираните трансакции
- Пресметка на добивките/загубите од извршените тргувања
- Симулирани портфолија

Шифра на XB	Датум на трансакција	Број на трансакција	Количина	Куповна вредност - вкупно (во ден.)	Датум на последна цена	Последна просечна цена	Вкупна вредност (во ден.)	Нереализирана добивка / загуба (во ден.)	% промена од купување на XB	% од вредноста на вкупните вложувања
скратен преглед на поединечна трансакција										
TEL	11.06.2009	1235649	600,00	360.000,00	21.01.2008	653,11	391.866,00	1.800.000,00	133,33%	3,74%
детален преглед на поединечна трансакција										
P.Македонија - денационализирана 01 (PМДЕН01)										
Тип на хартија	Bond		Куповна вредност - вкупно (во ден.)		107.092,08					
Датум на трансакција	11.07.2008		Датум на последна цена		27.11.2007					
Број на трансакција	1919		Последна просечна цена		85,00					
Количина	2.250,00		Нето вредност (во ден.)		116.662,50					
Куповна цена (во %)	77,50		Акумулирана камата (во ден.)		1.225,88					
Номинална вредност	1,00 EUR		Вкупна вредност (во ден.)		117.888,35					
Куповна вредност (во ден.)	106.689,77		Нереализирана добивка / загуба (во ден.)		11.198,57					
Купена акумул. камата (во ден.)	402,31		% промена од купување на XB		10,00%					
Трансакциски трошоци (во ден.)	500,00		% од вредноста на вкупните вложувања		0,30%					
TOTAL			36.067.092,08		62.684.319,35		26.617.629,57		100,00%	

Опис на XB	Податоци од тргувањето
Лазарен сегмент	Официјален пазар
Лазарен подсегмент	Берзанска котација - обични акции
Тип на XB	Обични акции
ISIN број	MKALK4101011
Вкупна издадени XB	1431353
Шифра на XB	ALK
Номинална вредност	25,56 EUR
Движења на цената и прометот	
Највисока цена во пос. 52 недели	4.599,00
Најниска цена во пос. 52 недели	3.799,00
% промена во посл. 30 дена	8,48%
% промена во посл. 3 месеци	6,98%
% промена во посл. 6 месеци	0,80%
% промена во посл. 1 година	-4,07%
Просечен дневен промет во пос. 30 дена	645.146,23
Просечен дневен промет во пос. 3 месеци	812.362,12
Просечен дневен промет во тековната година	626.836,29
Просечен дневен промет во пос. 52 недели	1.304.591,88
Показатели по акција за издавачот	
Коэффициент цена / добивка	10,43
Дивиденден принос	3,98%
Коэффициент цена / Книговодствена вредност по акција	0,91
Коэффициент цена / Акумулирана добивка по акција	2,62
Коэффициент цена / Приходи од продажба	1,01
Коэффициент цена / Годишни приливи од оперативни активности	13,59
Коэффициент цена / оперативна добивка	8,93
Коэффициент цена / EBITDA	6,35
Највисок P/E во пос. 52 недели	11,46
Најнисок P/E во пос. 52 недели	9,47
Нето добивка по акција за пос. 12 месеци	430,59
Коэффициент цена / добивка за пос. 12 месеци	9,77

Повеќе информации на : www.bestnet.com.mk

ДО СОПСТВЕНИ КВАДРАТИ СО НАЈНИСКИ КАМАТИ

опција 1

2,9%фиксна камата за
првите пет години

опција 2

3,0%фиксна камата за
првите десет години**3,9%**променлива за остатокот
од периодот на отплата

Период на отплата

до **30**
години

Станбен кредит со
најниски камати на пазарот



комерцијална Банка АД Скопје

www.kb.com.mk
контакт центар: (02) 3 296 800



МАКЕДОНСКА БЕРЗА
MACEDONIAN STOCK EXCHANGE

КОМЕРЦИЈАЛЕН ОГЛАС